Políticas de Acesso Aberto no ROARMAP: números, análise e eficácia

Clara Boavida, claraboavida@sdum.uminho.pt
Eloy Rodrigues, eloy@sdum.uminho.pt
Serviços de Documentação da Universidade do Minho

O estudo da análise das políticas de Acesso Aberto registadas no ROARMAP: "*Working together to promote Open Access policy alignment in Europe*" procurou descrever o panorama mundial e Europeu das políticas de Acesso Aberto existentes, assim como analisar a sua eficácia.

Fig. 1 *Políticas de Acesso Aberto por continente*

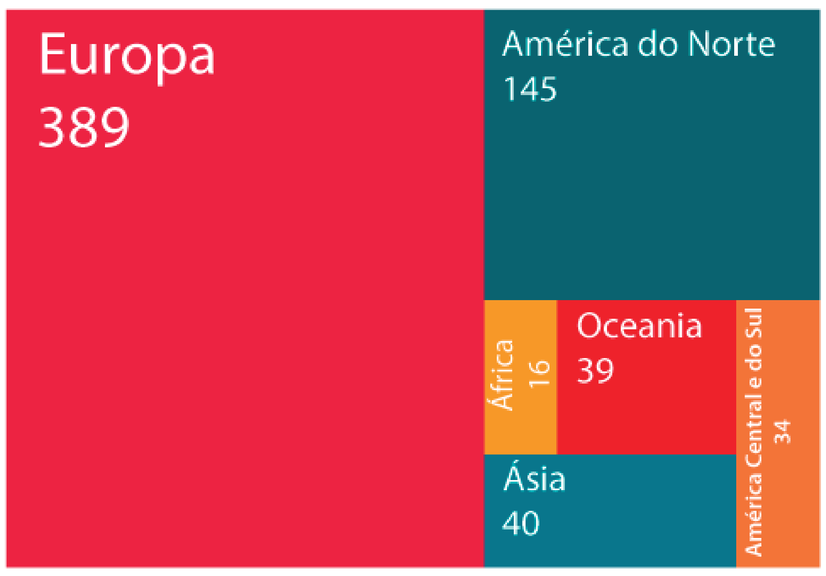

N=663

Fig. 2 *Políticas de Acesso Aberto por país, top 20*

1	Estados Unidos	128
2	Reino Unido	114
3	Itália	48
4	Austrália	33
5	Turquia	30
6	Finlândia	28
7	Canadá	27
8	Espanha	27
9	Alemanha	23
10	Portugal	21
11	França	18
12	Bélgica	17
13	Brasil	16
14	Índia	14
15	Suécia	11
16	Ucrânia	11
17	Noruega	9
18	Dinamarca	8
19	Indonésia	8
20	Irlanda	8

Fig. 3 *Percentagem de políticas mandatórias*

Fig. 4 *Políticas de Acesso Aberto vs Mandatos de Acesso Aberto*

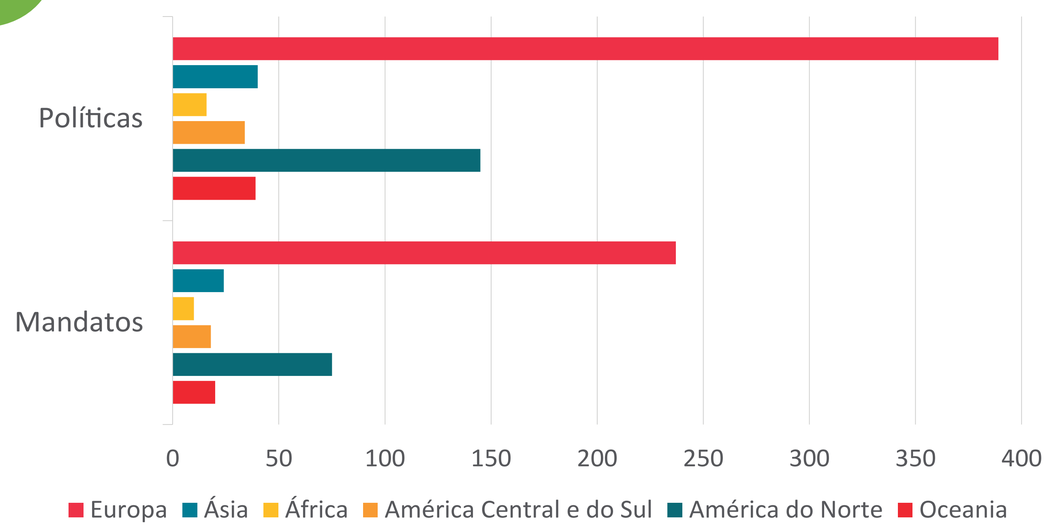

Fig. 5 *Conteúdos de repositórios institucionais de instituições com e sem mandato*

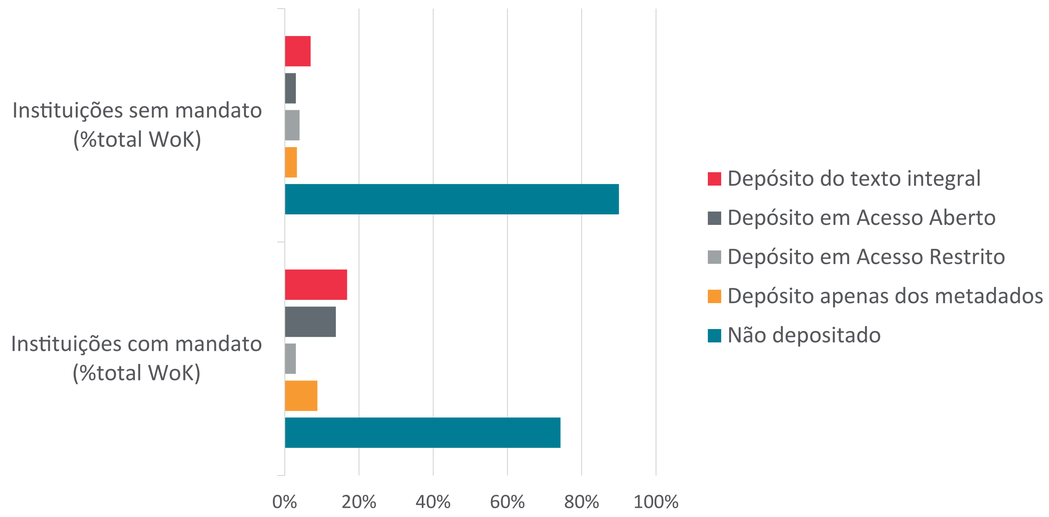

Eficácia

Em políticas de Acesso Aberto efetivas:

- O depósito é obrigatório
- O depósito não pode ser dispensado
- O depósito está ligado aos processos de avaliação

O relatório completo, assim como outros recursos estão disponíveis em:

www.pasteur4oa.eu @PASTEUR4OA facebook.com/pasteur4oa

Este projeto é financiado pelo 7º Programa-Quadro da Comissão Europeia para a definição, desenvolvimento e implementação de estratégias e políticas de Acesso Aberto e a sua coordenação no Espaço Europeu da Investigação com o contrato nº 611742